

**UCHWAŁA NR 295/XXVIII/2016
RADY MIEJSKIEJ W LUBLIŃCU**

z dnia 24 listopada 2016 r.

w sprawie obniżenia średniej ceny sprzedaży drewna przyjętej jako podstawa obliczenia podatku leśnego i określenia obowiązującego wzoru informacji o lasach dla osób fizycznych oraz wzoru deklaracji na podatek leśny dla osób prawnych i jednostek organizacyjnych, w tym spółek nieposiadających osobowości prawnej na 2017 rok.

Rada Miejska w Lublińcu działając na podstawie: art.18 ust.2 pkt 8 ustawy z dnia 8 marca 1990r. o samorządzie gminnym (tekst jednolity: Dz.U. z 2016r., Poz.446 z późn. zm.); art. 4 ust. 5, art. 6 ust. 9 ustawy z dnia 30 października 2002r. o podatku leśnym (tekst jednolity: Dz.U. z 2016r, Poz. 374 z późn. zm.) uchwala, co następuje:

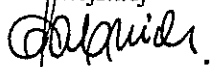
§ 1. Średnią cenę sprzedaży drewna, obliczoną według średniej ceny drewna uzyskanej przez nadleśnictwa za pierwsze trzy kwartały 2016r., ogłoszoną w komunikacie Prezesa Głównego Urzędu Statystycznego z dnia 20 października 2016r. w wysokości 191,01zł za 1 m³ (M.P. z 2016r., Poz.996), obniża się do kwoty 190,00zł za 1m³.

§ 2. Określa się:

- 1) wzór informacji o lasach dla osób fizycznych, stanowiący załącznik Nr 1 do niniejszej uchwały,
- 2) wzór deklaracji na podatek leśny dla osób prawnych i jednostek organizacyjnych, w tym spółek nieposiadających osobowości prawnej, stanowiący załącznik Nr 2 do niniejszej uchwały.

§ 3. Wykonanie uchwały powierza się Burmistrzowi Miasta Lublińca.

§ 4. Uchwała podlega ogłoszeniu w Dzienniku Urzędowym Województwa Śląskiego i wchodzi w życie z dniem 1 stycznia 2017 roku.

Przewodniczący Rady
Miejskiej

Gabriel Podbiol

PESEL podatnika (pole nieobowiązkowe)

Załącznik Nr 1 do Uchwały Nr 295/XXVIII/2016
Rady Miejskiej w Lublińcu
z dnia 24 listopada 2016 r.

INFORMACJA O LASACH NA 2017 ROK

Podstawa prawna: ustawa z dnia 30 października 2002r. o podatku leśnym (t.j.-Dz.U. Z 2016r., Poz.374 z późn. zm.)
Składający: formularz przeznaczony dla osób fizycznych będących właścicielami, współwłaścicielami, posiadaczami samoistnymi, użytkownikami wieczystymi lasów, posiadaczami lasów stanowiących własność Skarbu Państwa lub jednostki samorządu terytorialnego.
Termin składania: W terminie 14 dni od zaistnienia okoliczności mających wpływ na powstanie, bądź wygaśnięcie obowiązku podatkowego lub zaistnienia zdarzeń mających wpływ na wysokość podatku.
Miejsce składania: Urząd Miejski w Lublińcu

A. MIEJSCE SKŁADANIA INFORMACJI

Urząd Miejski w Lublińcu, ul. Paderewskiego 5

B. DANE SKŁADAJĄCEGO INFORMACJĘ

B.1 DANE IDENTYFIKACYJNE

Nazwisko, pierwsze imię, drugie imię

Rodzaj własności, posiadania (zaznaczyć właściwą kratkę)

1. właściciel 2. współwłaściciel 3. posiadacz samoistny 4. współposiadacz samoistny 5. użytkownik wieczysty
 6. współużytkownik wieczysty 7. posiadacz zależny (np. dzierżawca) 8. współposiadacz zależny 9. trwały zarząd

Miejsce położenia przedmiotów opodatkowania (adres/y)

Numer geodezyjny działki/działek

B.2 ADRES ZAMIESZKANIA

| | | |
|--------------|--------------|--------------------|
| Kraj: | Województwo: | Powiat: |
| Gmina: | Ulica: | Nr domu/Nr lokalu: |
| Miejscowość: | Poczta: | Kod pocztowy: |

C. OKOLICZNOŚCI POWODUJĄCE KONIECZNOŚĆ ZŁOŻENIA INFORMACJI

- Informacja składana po raz pierwszy na dany rok od miesiąca..... korekta złożonej uprzednio informacji od miesiąca.....

D. DANE DOTYCZĄCE PRZEDMIOTÓW OPODATKOWANIA

(Uwaga! Wykazujemy z dokładnością do czterech miejsc po przecinku)

| Wyszczególnienie: | Powierzchnia w hektarach fizycznych: |
|--|--------------------------------------|
| Powierzchnia lasów ogółem, w tym: | |
| - lasy powyżej 40 lat | |
| - lasy do 40 lat | |
| - lasy wchodzące w skład rezerwatów przyrody i parków narodowych | |

E. OŚWIADCZENIE I PODPIS SKŁADAJĄCEGO/OSOBY REPREZENTUJĄCEJ SKŁADAJĄCEGO

Oświadczam, że podane przeze mnie dane są zgodne z prawdą


| | |
|--|---|
| Imię | Nazwisko |
| Data wypełnienia (dd-mm-rrrr) -- -- -- -- | Podpis składającego/osoby reprezentującej |
| | Nr tel. (pole nieobowiązkowe)..... |

F. ADNOTACJE ORGANU PODATKOWEGO

Uwagi organu podatkowego

Data i podpis przyjmującego formularz

Formularz informacji dostępny jest na internetowej stronie Urzędu Miejskiego w Lublińcu: www.lubliniec.pl (BIP)Uwaga! Pola szare wypełnia organ podatkowy

PRZEWODNICZĄCY
RADY MIEJSKIEJ

Gabriel Podbiot

.....
 pieczęć podatnika

NIP podatnika

DEKLARACJA NA PODATEK LEŚNY NA 2017 ROK

Podstawa prawna: ustawa z dnia 30 października 2002r. o podatku leśnym (t.j.-Dz.U. Z 2016r., Poz.374 z późn. zm.)
 Składający: formularz przeznaczony dla osób prawnych, jednostek organizacyjnych oraz spółek nie mających osobowości prawnej będących właścicielami, współwłaścicielami, posiadaczami samodzielnymi, użytkownikami wieczystymi lasów, posiadaczami lasów stanowiących własność Skarbu Państwa lub jednostki samorządu terytorialnego oraz dla osób fizycznych będących współwłaścicielami lub współposiadaczami z osobami prawnymi, bądź z innymi jednostkami organizacyjnymi nieposiadającymi osobowości prawnej lub z spółkami nieposiadającymi osobowości prawnej
 Termin składania: Do dnia 15 stycznia każdego roku podatkowego; w terminie 14 dni od zaistnienia okoliczności mających wpływ na powstanie, bądź wygaśnięcie obowiązku podatkowego lub zaistnienia zdarzeń mających wpływ na wysokość podatku.
 Miejsce składania: Urząd Miejski w Lublińcu

A. MIEJSCE SKŁADANIA DEKLARACJI
 Urząd Miejski w Lublińcu, ul. Paderewskiego 5

B. DANE SKŁADAJĄCEGO DEKLARACJĘ

B.1 DANE IDENTYFIKACYJNE

Nazwa pełna/ nazwa skrócona

Rodzaj własności, posiadania (zaznaczyć właściwą kratkę)
 1. właściciel 2. współwłaściciel 3. posiadacz samoistny 4. współposiadacz samoistny 5. użytkownik wieczysty
 6. współużytkownik wieczysty 7. posiadacz zależny (np. dzierżawca) 8. współposiadacz zależny 9. trwały zarząd

Miejsce położenia przedmiotów opodatkowania (adres/y)

Numery geodezyjne działki/działek

B.2 ADRES SIEDZIBY

| | | |
|--------------|--------------|--------------------|
| Kraj: | Województwo: | Powiat: |
| Gmina: | Ulica: | Nr domu/Nr lokalu: |
| Miejscowość: | Poczta: | Kod pocztowy: |

C. OKOLICZNOŚCI POWODUJĄCE KONIECZNOŚĆ ZŁOŻENIA DEKLARACJI
 deklaracja roczna od miesiąca..... korekta deklaracji rocznej od miesiąca.....

D. DANE DOTYCZĄCE PRZEDMIOTÓW OPODATKOWANIA
 (Uwaga! Wykazujemy z dokładnością do czterech miejsc po przecinku)

| Wyszczególnienie | Powierzchnia w hektarach fizycznych | Stawka podatku (w zł/ha) | Kwota podatku w zł, gr |
|-----------------------------------|-------------------------------------|--------------------------|------------------------|
| Powierzchnia lasów ogółem, w tym: | | 41,80 | |
| - lasy powyżej 40 lat | | | |
| - lasy do 40 lat | | | - |

| | | | |
|---|--|---|--|
| - lasy wchodzące w skład rezerwatów przyrody i parków narodowych | | 20,90 | |
| E. ŁĄCZNA KWOTA PODATKU * Suma kwot z kol. D (należy zaokrąglić do pełnych złotych) | | | |
| F. INFORMACJA O PRZEDMIOTACH ZWOLNIONYCH (Nie wymienionych w poz. D - podać powierzchnię gruntów zwolnionych z podatku oraz przepis prawa – z jakiego tytułu występuje zwolnienie) | | | |
| F. OŚWIADCZENIE I PODPIS SKŁADAJĄCEGO / OSOBY REPREZENTUJĄCEJ SKŁADAJĄCEGO Oświadczam, że podane przeze mnie dane są zgodne z prawdą | | | |
| Imię | | Nazwisko | |
| Data wypełnienia (dd-mm-rrrr) | | Podpis (pieczęć) składającego/osoby reprezentującej | |
| G. ADNOTACJE ORGANU PODATKOWEGO | | | |
| Uwagi organu podatkowego | | | |
| Data i podpis przyjmującego formularz | | | |

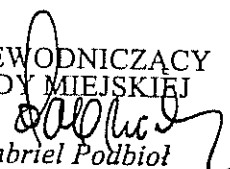
* W przypadku gdy kwota podatku nie przekracza 100,00zł, podatek jest płatny jednorazowo w terminie płatności pierwszej raty.

W przypadku nie wpłacenia w obowiązujących terminach kwoty podatku z poz. E lub wpłacenie jej w niepełnej wysokości, niniejsza deklaracja stanowi podstawę do wystawienia tytułu wykonawczego, zgodnie z przepisami ustawy z dnia 17 czerwca 1966r. -Postępowanie egzekucyjne w administracji (Dz.U z 2016r., Poz. 599, ze zm.)

Nr konta bankowego w ING Banku Śląskim o/Częstochowa 33 1050 1142 1000 0005 0096 6783

Formularz deklaracji dostępny jest na internetowej stronie Urzędu Miejskiego w Lublińcu: www.lubliniec.pl (BIP)

Uwaga! Pola szare wypełnia organ podatkowy

PRZEWODNICZĄCY
RADY MIEJSKIEJ

Gabriel Podbiół