

**UCHWAŁA NR 18/II/2014  
RADY MIEJSKIEJ W LUBLIŃCU**

z dnia 10 grudnia 2014 r.

**w sprawie stawek podatku od nieruchomości i określenia obowiązującego wzoru informacji  
o nieruchomościach dla osób fizycznych oraz wzoru deklaracji na podatek od nieruchomości dla osób  
prawnych i jednostek organizacyjnych, w tym spółek nieposiadających osobowości prawnej na 2015 rok**

Rada Miejska w Lublińcu działając na podstawie art.18 ust.2 pkt 8 ustawy z dnia 8 marca 1990r. o samorządzie gminnym (Dz.U.z 2013r., Poz. 594 z późn.zm.); art.5, art. 6 ust.13, art.7 ust.3 ustawy z dnia 12 stycznia 1991r. o podatkach i opłatach lokalnych<sup>1)</sup>(Dz.U.z 2014r. Poz.849- tekst jednolity ) uchwała, co następuje:

**§ 1.** Określa się wysokość stawek podatku od nieruchomości:

1) od gruntów:

- a) związanych z prowadzeniem działalności gospodarczej bez względu na sposób zakwalifikowania w ewidencji gruntów i budynków – od 1m<sup>2</sup> powierzchni - 0,70 zł
- b) pod jeziorami, zajętych na zbiorniki wodne retencyjne lub elektrowni wodnych – od 1 ha powierzchni - 4,06 zł
- c) pozostałych, w tym zajętych na prowadzenie odpłatnej statutowej działalności pożytku publicznego przez organizacje pożytku publicznego - od 1m<sup>2</sup> powierzchni - 0,26 zł, za wyjątkiem
  - przeznaczonych pod budownictwo letniskowe - od 1m<sup>2</sup> powierzchni - 0,36 zł

2) od budynków lub ich części:

- a) mieszkalnych – od 1m<sup>2</sup> powierzchni użytkowej - 0,57zł
- b) związanych z prowadzeniem działalności gospodarczej oraz budynków mieszkalnych lub ich części zajętych na prowadzenie działalności gospodarczej – od 1m<sup>2</sup> powierzchni użytkowej - 20,50 zł
- c) zajętych na prowadzenie działalności gospodarczej w zakresie obrotu kwalifikowanym materiałem siewnym - od 1m<sup>2</sup> powierzchni użytkowej - 9,64 zł
- d) związanych z udzielaniem świadczeń zdrowotnych w rozumieniu przepisów o działalności leczniczej, zajętych przez podmioty udzielające tych świadczeń - od 1m<sup>2</sup> powierzchni użytkowej - 4,20 zł
- e) pozostałych, w tym garaży, gospodarczych oraz budynków zajętych na prowadzenie odpłatnej statutowej działalności pożytku publicznego przez organizacje pożytku publicznego - od 1m<sup>2</sup> powierzchni użytkowej - 5,00 zł, za wyjątkiem
  - letniskowych – od 1m<sup>2</sup> powierzchni użytkowej - 7,60 zł

3) Od budowli:

- a) wykorzystywanych do zbiorowego zaopatrzenia w wodę oraz zbiorowego odprowadzania i oczyszczania ścieków, w związku z wykonywaniem zadań użyteczności publicznej - 0,1% ich wartości określonej na podstawie art.4 ust.1 pkt 3 i ust.3-7 ustawy o podatkach i opłatach lokalnych
- b) pozostałych - 2% ich wartości określonej na podstawie art.4 ust.1 pkt 3 i ust.3-7 ustawy o podatkach i opłatach lokalnych

**§ 2.** Zwalnia się z podatku od nieruchomości grunty zajęte pod cmentarze.

**§ 3.** Określa się:

- 1) wzór informacji o nieruchomościach dla osób fizycznych, stanowiący załącznik Nr 1 do niniejszej uchwały,
- 2) wzór deklaracji na podatek od nieruchomości dla osób prawnych i jednostek organizacyjnych, w tym spółek nieposiadających osobowości prawnej, stanowiący załącznik Nr 2 do niniejszej uchwały.

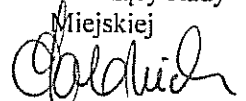
§ 4. Traci moc uchwała Rady Miejskiej w Lublińcu Nr 450/XL/2013 z dnia 29 października 2013r. w sprawie stawek podatku od nieruchomości i określenia obowiązującego wzoru informacji o nieruchomościach dla osób fizycznych oraz wzoru deklaracji na podatek od nieruchomości dla osób prawnych i jednostek organizacyjnych, w tym spółek nieposiadających osobowości prawnej na 2014 rok.

§ 5. Wykonanie uchwały powierza się Burmistrzowi Miasta Lublińca.

§ 6. Uchwała wchodzi w życie po upływie 14 dni od jej ogłoszenia w Dzienniku Urzędowym Województwa Śląskiego z mocą obowiązującą od 1 stycznia 2015 roku.

Przewodniczący Rady


Miejskiej



Gabriel Podbiol

---

<sup>1)</sup> Niniejsza ustawa dokonuje w zakresie swojej regulacji wdrożenia następujących dyrektyw Wspólnot Europejskich: 1) dyrektywy 92/106/EWG z dnia 7 grudnia 1992 r. w sprawie ustanowienia wspólnych zasad dla niektórych typów transportu kombinowanego towarów między państwami członkowskimi (Dz. Urz. WE L 368 z 17.12.1992), 2) dyrektywy 1999/62/WE z dnia 17 czerwca 1999 r. w sprawie pobierania opłat za użytkowanie niektórych typów infrastruktury przez pojazdy ciężarowe (Dz. Urz. WE L 187 z 20.07.1999). Dane dotyczące ogłoszenia aktów prawa Unii Europejskiej, zamieszczone w niniejszej ustawie – z dniem uzyskania przez Rzeczpospolitą Polską członkostwa w Unii Europejskiej – dotyczą ogłoszenia tych aktów w Dzienniku Urzędowym Unii Europejskiej – wydanie specjalne).



**RADCA PRAWNY**  
*mgr Witold Tyrpeń*  
Nr Rp-Op-C-333/94

|                 |
|-----------------|
| PESEL podatnika |
| NIP podatnika * |
| - - -           |

Załącznik Nr 1

## INFORMACJA O NIERUCHOMOŚCIACH NA 2015 ROK

**Podstawa prawna:** Ustawa z dnia 12 stycznia 1991r. o podatkach i opłatach lokalnych (Dz.U. z 2013r., poz. 849). Niniejsza ustawa dokonuje w zakresie swojej regulacji wdrożenia następujących dyrektyw Wspólnot Europejskich: 1) dyrektywy 92/106/EWG z dnia 7 grudnia 1992r. w sprawie ustanowienia wspólnych zasad dla niektórych typów transportu kombinowanego towarów między państwami członkowskimi (Dz.Urz. WE L 368 z 17.12.1992r.), 2) dyrektywy 1999/62/WE z dnia 17 czerwca 1999r. w sprawie pobierania opłat za użytkowanie niektórych typów infrastruktury przez pojazdy ciężarowe (Dz.Urz. WE L 187 z 20.07.1999r.). Dane dotyczące ogłoszenia aktów prawa Unii Europejskiej, zamieszczone w niniejszej ustawie – z dniem uzyskania przez Rzeczpospolitą Polską członkostwa w Unii Europejskiej - dotyczą ogłoszenia tych aktów w dzienniku Urzędowym Unii Europejskiej – wydanie specjalne.

**Składający:** formularz przeznaczony dla osób fizycznych będących właścicielami, współwłaścicielami, posiadaczami samodzielnymi nieruchomości lub obiektów budowlanych, użytkownikami wieczystymi gruntów, posiadaczami nieruchomości lub ich części, albo obiektów budowlanych lub ich części, stanowiących własność Skarbu Państwa lub jednostki samorządu terytorialnego.

**Termin składania:** W terminie 14 dni od zaistnienia okoliczności mających wpływ na powstanie, bądź wygaśnięcie obowiązku podatkowego lub zaistnienia zdarzeń mających wpływ na wysokość podatku.

Miejsce składania: Urząd Miejski w Lublińcu

### A. MIEJSCE SKŁADANIA INFORMACJI

Urząd Miejski w Lublińcu ul. Paderewskiego 5

### B. DANE SKŁADAJĄCEGO INFORMACJĘ

#### B.1 DANE IDENTYFIKACYJNE

Nazwisko, pierwsze imię, drugie imię

Rodzaj własności, posiadania (zaznaczyć właściwą kratkę)

1. właściciel  
 2. współwłaściciel  
 3. posiadacz samodzielny  
 4. współposiadacz samodzielny  
 5. użytkownik wieczysty  
 6. współużytkownik wieczysty  
 7. posiadacz zależny (np. dzierżawca)  
 8. współposiadacz zależny  
 9. trwały zarządcy

Miejsce położenia przedmiotów opodatkowania ( adres/y )

Numer geodezyjny działki/działek oraz numer/y księgi wieczystej.

#### B.2 ADRES ZAMIESZKANIA

|              |              |                    |
|--------------|--------------|--------------------|
| Kraj:        | Województwo: | Powiat:            |
| Gmina:       | Ulica:       | Nr domu/Nr lokalu: |
| Miejscowość: | Poczta:      | Kod pocztowy:      |

### C. OKOLICZNOŚCI POWODUJĄCE KONIECZNOŚĆ ZŁOŻENIA INFORMACJI

- Informacja składana po raz pierwszy na dany rok  
 korekta złożonej uprzednio informacji od miesiąca.....

### D. DANE DOTYCZĄCE PRZEDMIOTÓW OPODATKOWANIA

#### D.1 POWIERZCHNIA GRUNTÓW

|   |                     |
|---|---------------------|
| D.1.1 związanych z prowadzeniem działalności gospodarczej, bez względu na sposób zakwalifikowania w ewidencji gruntów                                       | .....m <sup>2</sup> |
| D.1.2 pod jeziorami, zajętych na zbiorniki wodne retencyjne lub elektrowni wodnych  | .....ha             |
| D.1.3 pozostałych, w tym zajętych na prowadzenie odpłatnej statutowej działalności pożytku publicznego przez organizacje pożytku publicznego, za wyjątkiem: | .....m <sup>2</sup> |
| - przeznaczonych pod budownictwo letniskowe   | .....m <sup>2</sup> |

| <b>D.2 POWIERZCHNIA UŻYTKOWA BUDYNKÓW LUB ICH CZĘŚCI**</b>   |   |
|--|---|
| D.2.1 mieszkalnych:  | .....m <sup>2</sup>                                 |
| D.2.2 związanych z prowadzeniem działalności gospodarczej oraz od budynków mieszkalnych lub ich części zajętych na prowadzenie działalności gospodarczej:  | .....m <sup>2</sup>                                 |
| D.2.3 zajętych na prowadzenie działalności gospodarczej w zakresie obrotu kwalifikowanym materiałem siewnym:   | .....m <sup>2</sup>                                 |
| D.2.4 związanych z udzielaniem świadczeń zdrowotnych w rozumieniu przepisów o działalności leczniczej, zajętych przez podmioty udzielające tych świadczeń:   | .....m <sup>2</sup>                                 |
| D.2.5 pozostałych, w tym garaży, gospodarczych oraz budynków zajętych na prowadzenie odpłatnej statutowej działalności pożytku publicznego przez organizacje pożytku publicznego, za wyjątkiem<br>- budynków letniskowych  | .....m <sup>2</sup><br>.....m <sup>2</sup>          |
| <b>D.3 OD BUDOWLI</b>  |   |
| D.3.1 wykorzystywanych do zbiorowego zaopatrzenia w wodę oraz zbiorowego odprowadzania i oczyszczania ścieków, w związku z wykonywaniem zadań użyteczności publicznej (wartość określona w art.4 ust. 1 pkt. 3 i ust. 3-7 ustawy o podatkach i opłatach lokalnych) | .....zł   |
| D.3.2 pozostałych (wartość określona w art.4 ust. 1 pkt. 3 i ust. 3-7 ustawy o podatkach i opłatach lokalnych)   | .....zł   |
| <b>E. INFORMACJA O PRZEDMIOTACH ZWOLNIONYCH</b><br>(Podać powierzchnię budynku i gruntu bądź wartość budowli zwolnionych z podatku oraz przepis prawa – z jakiego tytułu występuje zwolnienie)   |   |
|  |   |
| <b>F. OŚWIADCZENIE I PODPIS SKŁADAJĄCEGO / OSOBY REPREZENTUJĄCEJ SKŁADAJĄCEGO</b><br>Oświadczam, że podane przeze mnie dane są zgodne z prawdą   |   |
| Imię   | Nazwisko  |
| Data wypełnienia (dd-mm-rrrr)  | Podpis (pieczęć) składającego/osoby reprezentującej |
|  |   |
| <b>G. ADNOTACJE ORGANU PODATKOWEGO</b>   |   |
| Uwagi organu podatkowego   |   |
|  |   |
| Data i podpis przyjmującego formularz  |   |
|  |   |

\* NIP wymagany dla podatników prowadzących działalność gospodarczą

\*\*

1. Do powierzchni użytkowej budynku lub jego części należy zaliczyć powierzchnię, mierzoną po wewnętrznej długości ścian na wszystkich kondygnacjach, z wyjątkiem powierzchni klatek schodowych oraz sztywów dźwigowych. Za kondygnację uważa się również garaże podziemne, piwnice, sutereny i poddasza użytkowe
2. Powierzchnię pomieszczeń o wysokości od 1,40m do 2,20m zalicza się do powierzchni użytkowej budynku w 50%, a jeżeli wysokość jest mniejsza niż 1,4m powierzchnię tę pomija się.

Formularz informacji dostępny jest na internetowej stronie Urzędu Miejskiego w Lublińcu: [www.lubliniec.pl](http://www.lubliniec.pl) (BIP)

**Uwaga!** Pola szare wypełnia organ podatkowy

PRZEWODNICZĄCY  
RADY MIEJSKIEJ  
*Gabriel Podbiór*  
Gabriel Podbiór

pięćro podatnika

NIP podatnika

Załącznik Nr 2

## DEKLARACJA NA PODATEK OD NIERUCHOMOŚCI NA 2015 ROK

**Podstawa prawna:** Ustawa z dnia 12 stycznia 1991r. o podatkach i opłatach lokalnych ( Dz.U. z 2013r. poz. 849 ). Niniejsza ustawa dokonuje w zakresie swojej regulacji wdrożenia następujących dyrektyw Wspólnot Europejskich: 1) dyrektywy 92/106/EEWG z dnia 7 grudnia 1992r. W sprawie ustanowienia wspólnych zasad dla niektórych typów transportu kombinowanego towarów między państwami członkowskimi (Dz.Urz. WE L 368 z 17.12.1992r.), 2) dyrektywy 1999/62/WE z dnia 17 czerwca 1999r. w sprawie pobierania opłat za użytkowanie niektórych typów infrastruktury przez pojazdy ciężarowe (Dz.Urz. WE L 187 z 20.07.1999r). Dane dotyczące ogłoszenia aktów prawa Unii Europejskiej, zamieszczone w niniejszej ustawie – z dniem uzyskania przez Rzeczpospolitą Polską członkostwa w Unii Europejskiej - dotyczą ogłoszenia tych aktów w dzienniku Urzędowym Unii Europejskiej.

**Składający:** formularz przeznaczony dla osób prawnych, jednostek organizacyjnych oraz spółek nie mających osobowości prawnej będących właścicielami, współwłaścicielami, posiadaczami samodzielnymi nieruchomości lub obiektów budowlanych, użytkownikami wieczystymi gruntów, posiadaczami nieruchomości lub ich części, albo obiektów budowlanych lub ich części, stanowiących własność Skarbu Państwa lub jednostki samorządu terytorialnego oraz dla osób fizycznych będących współwłaścicielami lub współposiadaczami z osobami prawnymi, bądź z innymi jednostkami organizacyjnymi nieposiadającymi osobowości prawnej lub z spółkami nieposiadającymi osobowości prawnej.

**Termin składania:** Do dnia 31 stycznia każdego roku podatkowego; w terminie 14 dni od zaistnienia okoliczności mających wpływ na powstanie, bądź wygaśnięcie obowiązku podatkowego lub zaistnienia zdarzeń mających wpływ na wysokość podatku.

**Miejsce składania:** Urząd Miejski w Lublińcu

### A. MIEJSCE SKŁADANIA DEKLARACJI

Urząd Miejski w Lublińcu ul. Paderewskiego 5

### B. DANE SKŁADAJĄCEGO DEKLARACJĘ

#### B.1 DANE IDENTYFIKACYJNE

Nazwa pełna podatnika/ nazwa skrócona

Rodzaj własności, posiadania (zaznaczyć właściwą kratkę)

1. właściciel  2. współwłaściciel  3. posiadacz samoistny  4. współposiadacz samoistny  5. użytkownik wieczysty  
 6. współużytkownik wieczysty  7. posiadacz zależny (np. dzierżawca)  8. współposiadacz zależny  9. trwały zarząd

Miejsce położenia przedmiotów opodatkowania (adres/y)

Numer/y geodezyjny/e działki/działek oraz numer/y księgi wieczystej

Wielkość przedsiębiorcy zg. z ustawą z dnia 2 lipca 2004r. o swobodzie działalności gospodarczej (Dz. U. z 2010r., Nr 220, poz. 1447, ze zm.)

#### B.2 ADRES SIEDZIBY

|              |              |                    |
|--------------|--------------|--------------------|
| Kraj:        | Województwo: | Powiat:            |
| Gmina:       | Ulica:       | Nr domu/Nr lokalu: |
| Miejscowość: | Poczta:      | Kod pocztowy:      |

### C. OKOLICZNOŚCI POWODUJĄCE KONIECZNOŚĆ ZŁOŻENIA DEKLARACJI

- deklaracja roczna  korekta deklaracji rocznej od miesiąca .....

### D. DANE DOTYCZĄCE PRZEDMIOTÓW OPODATKOWANIA

| Wyszczególnienie   | Podstawa opodatkowania | Stawka podatku wynikająca z Uchwały Rady Miejskiej w Lublińcu | Kwota podatku w zł, gr |
|--|------------------------|---|------------------------|
| <b>D.1 POWIERZCHNIA GRUNTÓW</b>  |                        |   |                        |
| D.1.1 związanych z prowadzeniem działalności gospodarczej, bez względu na sposób zakwalifikowania w ewidencji gruntów i budynków | .....m <sup>2</sup>    | 0,70zł/m <sup>2</sup>   | .....                  |
| D.1.2 pod jeziorami, zajętych na zbiorniki wodne retencyjne lub elektrowni wodnych   | .....ha                | 4,06zł/ha   | .....                  |

|  |  |   |                    |
|--|--|---|--------------------|
| D.1.3 pozostałych, w tym zajętych na prowadzenie odpłatnej statutowej działalności pożytku publicznego przez organizacje pożytku publicznego, za wyjątkiem:<br><br>- przeznaczonych pod budownictwo lotniskowe   | .....m <sup>2</sup><br><br>.....m <sup>2</sup> | 0,26zł/m <sup>2</sup><br><br>0,36zł/m <sup>2</sup>  | .....<br><br>..... |
| <b>D.2 POWIERZCHNIA UŻYTKOWA BUDYNKÓW LUB ICH CZĘŚCI*</b>  |  |   |                    |
| D.2.1 mieszkalnych   | .....m <sup>2</sup>                            | 0,57zł/m <sup>2</sup>                               | .....              |
| D.2.2 związanych z prowadzeniem działalności gospodarczej oraz od budynków mieszkalnych lub ich części zajętych na prowadzenie działalności gospodarczej   | .....m <sup>2</sup>                            | 20,50zł/m <sup>2</sup>                              | .....              |
| D.2.3 zajętych na prowadzenie działalności gospodarczej w zakresie obrotu kwalifikowanym materiałem siewnym  | .....m <sup>2</sup>                            | 9,64zł/m <sup>2</sup>                               | .....              |
| D.2.4 związanych z udzielaniem świadczeń zdrowotnych w rozumieniu przepisów o działalności leczniczej, zajętych przez podmioty udzielające tych świadczeń  | .....m <sup>2</sup>                            | 4,20zł/m <sup>2</sup>                               | .....              |
| D.2.5 pozostałych, w tym garaży, gospodarczych oraz budynków zajętych na prowadzenie odpłatnej statutowej działalności pożytku publicznego przez organizacje pożytku publicznego, za wyjątkiem<br><br>- budynków lotniskowych  | .....m <sup>2</sup><br><br>.....m <sup>2</sup> | 5,00zł/m <sup>2</sup><br><br>7,60zł/m <sup>2</sup>  | .....<br><br>..... |
| <b>D.3 OD BUDOWLI</b>  |  |   |                    |
| D.3.1 wykorzystywanych do zbiorowego zaopatrzenia w wodę oraz zbiorowego odprowadzania i oczyszczania ścieków, w związku z wykonywaniem zadań użyteczności publicznej (wartość, o której mowa w art. 4 ust. 1 pkt. 3 i ust. 3-7 ustawy o podatkach i opłatach lokalnych) | .....zł  | 0,1 %   | .....              |
| D.3.2 pozostałych (wartość, o której mowa w art. 4 ust. 1 pkt. 3 i ust. 3-7 ustawy o podatkach i opłatach lokalnych)   | .....zł  | 2 %   | .....              |
| <b>E. ŁĄCZNA KWOTA PODATKU **</b><br>Suma kwot z kol. D (należy zaokrąglić do pełnych złotych)   |  |   | .....zł            |
| <b>F. INFORMACJA O PRZEDMIOTACH ZWOLNIONYCH</b><br>(Podać powierzchnię budynku i gruntu bądź wartość budowli zwolnionych z podatku oraz przepis prawa – z jakiego tytułu występuje zwolnienie)   |  |   |                    |
| <b>G. OŚWIADCZENIE I PODPIS SKŁADAJĄCEGO / OSOBY REPREZENTUJĄCEJ SKŁADAJĄCEGO</b><br>Oświadczam, że podane przeze mnie dane są zgodne z prawdą   |  |   |                    |
| Imię   |  | Nazwisko  |                    |
| Data wypełnienia (dd-mm-rrrr)<br><br>_ _ - _ _ - _ _ _ _   |  | Podpis (pieczęć) składającego/osoby reprezentującej |                    |
| <b>H. ADNOTACJE ORGANU PODATKOWEGO</b>   |  |   |                    |
| Uwagi organu podatkowego   |  |   |                    |
| Data i podpis przyjmującego formularz<br><br>_ _ - _ _ - _ _ _ _   |  |   |                    |

\*


- Do powierzchni użytkowej budynku lub jego części należy zaliczyć powierzchnię, mierzoną po wewnętrznej długości ścian na wszystkich kondygnacjach, z wyjątkiem powierzchni klatek schodowych oraz szybów dźwigowych. Za kondygnację uważa się również garaże podziemne, piwnice, sutereny i poddasza użytkowe

2. Powierzchnię pomieszczeń o wysokości od 1,40m do 2,20m zalicza się do powierzchni użytkowej budynku w 50%, a jeżeli wysokość jest mniejsza niż 1,4m powierzchnię tę pomija się.
- \*\* W przypadku nie wpłacenia w obowiązujących terminach kwoty podatku z poz. E lub wpłacenia jej w niepełnej wysokości, niniejsza deklaracja stanowi podstawę do wystawienia tytułu wykonawczego, zgodnie z przepisami ustawy z dnia 17 czerwca 1966r. -Postępowanie egzekucyjne w administracji ( Dz.U. z 2012r. Poz. 1015, ze zm.)

*Nr konta bankowego w ING Banku Śląskim o/Częstochowa 33 1050 1142 1000 0005 0096 6783*

Formularz deklaracji dostępny jest na internetowej stronie Urzędu Miejskiego w Lublińcu: [www.lubliniec.pl](http://www.lubliniec.pl) (BIP)

Uwaga! Pola szare wypełnia organ podatkowy

PRZEWODNICZACY  
RADY MIEJSKIEJ  
  
Gabriel Podbiół